



Regione Emilia-Romagna



MONITORAGGI

ELENCO DELLE TABELLE

ISCRIZIONI ATC

1. Iscrizioni per ATC
2. Gestione iscrizioni ATC: totale Regione
3. Gestione iscrizioni ATC: Bologna
4. Gestione iscrizioni ATC: Ferrara
5. Gestione iscrizioni ATC: Forlì-Cesena
6. Gestione iscrizioni ATC: Modena
7. Gestione iscrizioni ATC: Parma
8. Gestione iscrizioni ATC: Piacenza
9. Gestione iscrizioni ATC: Ravenna
10. Gestione iscrizioni ATC: Reggio Emilia
11. Gestione iscrizioni ATC: Rimini
12. Numero di ATC/cacciatore: totale Regione
13. Numero di ATC/cacciatore per provincia

TELEPRENOTAZIONE

14. Codici assegnati per la teleprenotazione
15. Riepilogo attività di teleprenotazione
16. Prenotazioni effettuate in ogni ATC
17. Prenotazioni effettuate e cacciatori per provincia di residenza


INTERSCAMBIO CACCIATORI

18. Interscambio cacciatori: tabella riassuntiva
19. Iscrizioni di cacciatori extra regionali ad ATC in Emilia-Romagna
20. Iscrizioni di cacciatori regionali ad ATC in altre regioni

ANALISI DEI TESSERINI

21. Tesserini rilasciati in Emilia-Romagna suddivisi per residenza dei cacciatori
22. Analisi tesserini per anno
23. Tipo di caccia praticata: 2014/2015
24. Tipo di caccia praticata: 2015/2016
25. Tipo di caccia praticata: 2016/2017
26. Tipo di caccia praticata: 2017/2018
27. Tipo di caccia praticata: 2018/2019

ISCRIZIONI ATC



1 - Iscrizioni per ATC: stagione venatoria 2019/2020

ATC	IDV (ha sup. ASPC per cacciatore)	sup. ASPC (ha)	Capienza (n.)	N. iscritti	ATC diritto	ATC secondario	Caccia speciale
BO01	25	61.051	2.442	2.332	1.446	880	6
BO02	25	84.397	3.376	3.090	2.178	912	0
BO03	23	67.205	2.922	2.524	1.427	1.093	4
FE01	28	50.072	1.788	966	550	391	25
FE02	28	24.105	861	531	263	268	0
FE03	28	4.004	143	156	34	122	0
FE04	28	7.142	255	258	116	136	6
FE05	28	4.669	167	175	115	52	8
FE06	28	6.224	222	139	62	63	14
FE07	23	5.302	231	145	65	38	42
FE08	28	9.839	351	198	124	68	6
FE09	28	14.418	515	606	222	316	68
FC01	12	40.521	3.377	1.845	814	1.000	31
FC02	12	57.727	4.811	2.548	1.289	1.235	24
FC03	18	8.868	493	331	119	196	16
FC04	14	21.330	1.524	1.131	614	426	91
FC05	18	16.770	932	682	356	256	70
FC06	16	8.241	515	259	142	85	32
MO01	25	41.654	1.666	1.328	704	624	0
MO02	23	71.753	3.120	2.683	2.078	605	0
MO03	23	37.970	1.651	1.247	445	802	0
PR01	28	7.799	279	221	164	57	0
PR02	28	7.133	255	251	133	118	0
PR03	28	12.017	429	407	226	174	7
PR04	25	22.402	896	610	464	142	4
PR05	23	10.657	463	304	171	99	34
PR06	22	54.907	2.496	1.444	563	881	0
PR07	25	16.871	675	574	250	324	0
PR08	25	32.068	1.283	1.106	709	393	4
PR09	23	7.121	310	156	66	90	0
PC01	25	19.318	773	382	209	173	0
PC02	28	21.544	769	498	187	307	4
PC03	25	9.476	379	280	168	112	0
PC04	26	3.663	141	138	52	86	0
PC05	25	14.884	595	594	186	319	89
PC06	25	16.759	670	544	221	323	0
PC07	25	18.213	729	734	188	463	83
PC08	25	9.200	368	376	198	177	1
PC09	23	13.515	588	531	194	246	91
PC10	23	7.776	338	231	53	177	1
PC11	23	11.393	495	344	118	226	0
RA01	13	31.035	2.387	1.479	782	691	6
RA02	16	47.798	2.987	2.609	1.878	713	18
RA03	18	40.770	2.265	2.266	1.413	751	102
RE01	28	13.949	498	492	221	271	0
RE02	28	32.058	1.145	1.048	607	441	0
RE03	24	44.396	1.850	2.002	1.598	403	1
RE04	23	34.382	1.495	1.533	518	1.015	0
RN01	12	31.786	2.649	2.374	1.611	644	119
RN02	19	20.415	1.074	1.133	380	610	143
TOTALE		1.256.567	60.641	47.835	26.691	19.994	1.150
MEDIA	23	25.131	1.213	957	534	400	23
MIN	12	3.663	141	138	34	38	0
MAX	28	84.397	4.811	3.090	2.178	1.235	143

2 - Gestione iscrizioni ATC: rapporto stagione venatoria 2019/2020 – Totale Regione

	Domanda presentata	Bollettino spedito	Iscrizione	Pagata doppia	Respinta	Rinuncia esplicita	Rinuncia implicita	Pagata con rinuncia	Rimborsata
BOLOGNA	1.025	0	7.946	1	0	49	0	0	19
FERRARA	29	479	3.174	0	146	21	2	0	2
FORLI'-CESENA	970	0	6.806	0	0	12	0	0	45
MODENA	978	0	5.258	1	0	2	0	0	40
PARMA	523	130	5.070	0	225	42	21	0	10
PIACENZA	745	42	4.652	0	197	43	0	0	11
RAVENNA	983	0	6.354	1	0	1	1	0	0
REGGIO EMILIA	347	0	5.075	0	104	43	0	0	0
RIMINI	990	0	3.510	0	0	9	0	0	8
Totale generale	6.590	651	47.845	3	672	222	24	0	135

3 - Gestione iscrizioni ATC: rapporto stagione venatoria 2019/2020 - Bologna

		Domanda presentata	Bollettino spedito	Iscrizione	Pagata doppia	Respinta	Rinuncia esplicita	Rinuncia implicita	Pagata con rinuncia	Rimborsata
BO 01	Iscrizione ATC diritto	136	0	1.446	0	0	12	0	0	3
	Iscrizione ATC secondario	165	0	880	0	0	6	0	0	5
	Caccia speciale	1	0	6	0	0	0	0	0	0
	Totale	302	0	2.332	0	0	18	0	0	8
BO 02	Iscrizione ATC diritto	202	0	2.178	1	0	9	0	0	6
	Iscrizione ATC secondario	179	0	912	0	0	4	0	0	1
	Caccia speciale	0	0	0	0	0	0	0	0	0
	Totale	381	0	3.090	1	0	13	0	0	7
BO 03	Iscrizione ATC diritto	124	0	1.427	0	0	15	0	0	3
	Iscrizione ATC secondario	217	0	1.093	0	0	3	0	0	1
	Caccia speciale	1	0	4	0	0	0	0	0	0
	Totale	342	0	2.524	0	0	18	0	0	4
Totale BOLOGNA		1.025	0	7.946	1	0	49	0	0	19

4 - Gestione iscrizioni ATC: rapporto stagione venatoria 2019/2020 – Ferrara

		Domanda presentata	Bollettino spedito	Iscrizione	Pagata doppia	Respinta	Rinuncia esplicita	Rinuncia implicita	Pagata con rinuncia	Rimborsata
FE 01	Iscrizione ATC diritto	0	66	550	0	0	8	0	0	1
	Iscrizione ATC secondario	5	98	391	0	0	0	0	0	0
	Caccia speciale	0	0	25	0	0	0	0	0	0
	Totale	5	164	966	0	0	8	0	0	1
FE 02	Iscrizione ATC diritto	0	16	263	0	0	5	0	0	0
	Iscrizione ATC secondario	5	77	268	0	0	0	0	0	0
	Caccia speciale	0	0	0	0	0	0	0	0	0
	Totale	5	93	531	0	0	5	0	0	0
FE 03	Iscrizione ATC diritto	1	4	34	0	0	0	0	0	0
	Iscrizione ATC secondario	0	15	122	0	70	0	0	0	0
	Caccia speciale	0	0	0	0	0	0	0	0	0
	Totale	1	19	156	0	70	0	0	0	0
FE 04	Iscrizione ATC diritto	0	9	116	0	0	2	2	0	1
	Iscrizione ATC secondario	0	38	136	0	29	0	0	0	0
	Caccia speciale	0	0	6	0	0	0	0	0	0
	Totale	0	47	258	0	29	2	2	0	1
FE 05	Iscrizione ATC diritto	1	22	115	0	0	2	0	0	0
	Iscrizione ATC secondario	0	3	52	0	47	0	0	0	0
	Caccia speciale	0	0	8	0	0	0	0	0	0
	Totale	1	25	175	0	47	2	0	0	0
FE 06	Iscrizione ATC diritto	0	10	62	0	0	2	0	0	0
	Iscrizione ATC secondario	4	22	63	0	0	0	0	0	0
	Caccia speciale	0	0	14	0	0	0	0	0	0
	Totale	4	32	139	0	0	2	0	0	0
FE 07	Iscrizione ATC diritto	0	6	65	0	0	1	0	0	0
	Iscrizione ATC secondario	0	8	38	0	0	0	0	0	0
	Caccia speciale	0	0	42	0	0	0	0	0	0
	Totale	0	14	145	0	0	1	0	0	0
FE 08	Iscrizione ATC diritto	1	8	124	0	0	1	0	0	0
	Iscrizione ATC secondario	1	25	68	0	0	0	0	0	0
	Caccia speciale	0	0	6	0	0	0	0	0	0
	Totale	2	33	198	0	0	1	0	0	0
FE 09	Iscrizione ATC diritto	2	9	222	0	0	0	0	0	0
	Iscrizione ATC secondario	9	43	316	0	0	0	0	0	0
	Caccia speciale	0	0	68	0	0	0	0	0	0
	Totale	11	52	606	0	0	0	0	0	0
Totale FERRARA		29	479	3.174	0	146	21	2	0	2

5 - Gestione iscrizioni ATC: rapporto stagione venatoria 2019/2020 – Forlì-Cesena

		Domanda presentata	Bollettino spedito	Iscrizione	Pagata doppia	Respinta	Rinuncia esplicita	Rinuncia implicita	Pagata con rinuncia	Rimborsata
FC 01	Iscrizione ATC diritto	69	0	814	0	0	0	0	0	7
	Iscrizione ATC secondario	123	0	1.000	0	0	0	0	0	6
	Caccia speciale	10	0	31	0	0	0	0	0	0
	Totale	202	0	1.845	0	0	0	0	0	13
FC 02	Iscrizione ATC diritto	86	0	1.290	0	0	0	0	0	11
	Iscrizione ATC secondario	331	0	1.237	0	0	1	0	0	9
	Caccia speciale	8	0	25	0	0	1	0	0	0
	Totale	425	0	2.552	0	0	2	0	0	20
FC 03	Iscrizione ATC diritto	7	0	119	0	0	0	0	0	1
	Iscrizione ATC secondario	56	0	197	0	0	2	0	0	2
	Caccia speciale	0	0	16	0	0	1	0	0	0
	Totale	63	0	332	0	0	3	0	0	3
FC 04	Iscrizione ATC diritto	32	0	614	0	0	1	0	0	2
	Iscrizione ATC secondario	100	0	429	0	0	1	0	0	2
	Caccia speciale	14	0	92	0	0	1	0	0	0
	Totale	146	0	1.135	0	0	3	0	0	4
FC 05	Iscrizione ATC diritto	19	0	356	0	0	0	0	0	2
	Iscrizione ATC secondario	46	0	256	0	0	0	0	0	0
	Caccia speciale	22	0	70	0	0	1	0	0	0
	Totale	87	0	682	0	0	1	0	0	2
FC 06	Iscrizione ATC diritto	10	0	142	0	0	2	0	0	2
	Iscrizione ATC secondario	28	0	85	0	0	1	0	0	1
	Caccia speciale	9	0	33	0	0	0	0	0	0
	Totale	47	0	260	0	0	3	0	0	3
Totale FORLÌ-CESENA		970	0	6.806	0	0	12	0	0	45

6 - Gestione iscrizioni ATC: rapporto stagione venatoria 2019/2020 – Modena

		Domanda presentata	Bollettino spedito	Iscrizione	Pagata doppia	Respinta	Rinuncia esplicita	Rinuncia implicita	Pagata con rinuncia	Rimborsata
MO 01	Iscrizione ATC diritto	88	0	704	0	0	2	0	0	7
	Iscrizione ATC secondario	171	0	624	0	0	0	0	0	5
	Caccia speciale	0	0	0	0	0	0	0	0	0
	Totale	259	0	1.328	0	0	2	0	0	12
MO 02	Iscrizione ATC diritto	164	0	2.078	1	0	0	0	0	27
	Iscrizione ATC secondario	258	0	605	0	0	0	0	0	1
	Caccia speciale	0	0	0	0	0	0	0	0	0
	Totale	422	0	2.683	1	0	0	0	0	28
MO 03	Iscrizione ATC diritto	36	0	445	0	0	0	0	0	0
	Iscrizione ATC secondario	261	0	802	0	0	0	0	0	0
	Caccia speciale	0	0	0	0	0	0	0	0	0
	Totale	297	0	1.247	0	0	0	0	0	0
Totale MODENA		978	0	5.258	1	0	2	0	0	40

7 - Gestione iscrizioni ATC: rapporto stagione venatoria 2019/2020 – Parma

		Domanda presentata	Bollettino spedito	Iscrizione	Pagata doppia	Respinta	Rinuncia esplicita	Rinuncia implicita	Pagata con rinuncia	Rimborsata
PR 01	Iscrizione ATC diritto	14	0	164	0	0	0	2	0	0
	Iscrizione ATC secondario	34	0	57	0	21	0	0	0	0
	Caccia speciale	0	0	0	0	0	0	0	0	0
	Totale	48	0	221	0	21	0	2	0	0
PR 02	Iscrizione ATC diritto	5	0	133	0	0	15	0	0	0
	Iscrizione ATC secondario	1	0	118	0	73	2	0	0	0
	Caccia speciale	0	0	0	0	0	0	0	0	0
	Totale	6	0	251	0	73	17	0	0	0
PR 03	Iscrizione ATC diritto	0	20	226	0	0	5	1	0	3
	Iscrizione ATC secondario	0	33	174	0	102	8	0	0	0
	Caccia speciale	0	0	7	0	0	0	0	0	0
	Totale	0	53	407	0	102	13	1	0	3
PR 04	Iscrizione ATC diritto	2	49	461	0	0	3	3	0	3
	Iscrizione ATC secondario	3	28	141	0	27	0	0	0	1
	Caccia speciale	0	0	4	0	0	0	0	0	0
	Totale	5	77	606	0	27	3	3	0	4
PR 05	Iscrizione ATC diritto	11	0	171	0	0	0	1	0	0
	Iscrizione ATC secondario	0	0	99	0	0	0	0	0	0
	Caccia speciale	0	0	34	0	0	0	0	0	0
	Totale	11	0	304	0	0	0	1	0	0
PR 06	Iscrizione ATC diritto	48	0	564	0	0	1	0	0	0
	Iscrizione ATC secondario	188	0	881	0	0	0	0	0	1
	Caccia speciale	0	0	0	0	0	0	0	0	0
	Totale	236	0	1.445	0	0	1	0	0	1
PR 07	Iscrizione ATC diritto	24	0	250	0	0	7	11	0	0
	Iscrizione ATC secondario	3	0	324	0	0	1	0	0	2
	Caccia speciale	0	0	0	0	0	0	0	0	0
	Totale	27	0	574	0	0	8	11	0	2
PR 08	Iscrizione ATC diritto	65	0	709	0	1	0	3	0	0
	Iscrizione ATC secondario	99	0	393	0	0	0	0	0	0
	Caccia speciale	1	0	4	0	1	0	0	0	0
	Totale	165	0	1.106	0	2	0	3	0	0
PR 09	Iscrizione ATC diritto	5	0	66	0	0	0	0	0	0
	Iscrizione ATC secondario	20	0	90	0	0	0	0	0	0
	Caccia speciale	0	0	0	0	0	0	0	0	0
	Totale	25	0	156	0	0	0	0	0	0
Totale PARMA		523	130	5.070	0	225	42	21	0	10

8 - Gestione iscrizioni ATC: rapporto stagione venatoria 2019/2020 – Piacenza

		Domanda presentata	Bollettino spedito	Iscrizione	Pagata doppia	Respinta	Rinuncia esplicita	Rinuncia implicita	Pagata con rinuncia	Rimborsata
PC 01	Iscrizione ATC diritto	30	0	209	0	0	0	0	0	2
	Iscrizione ATC secondario	41	0	173	0	48	0	0	0	1
	Caccia speciale	0	0	0	0	0	0	0	0	0
	Totale	71	0	382	0	48	0	0	0	3
PC 02	Iscrizione ATC diritto	21	0	187	0	0	5	0	0	0
	Iscrizione ATC secondario	69	0	307	0	0	1	0	0	0
	Caccia speciale	4	0	4	0	0	0	0	0	0
	Totale	94	0	498	0	0	6	0	0	0
PC 03	Iscrizione ATC diritto	0	15	168	0	0	0	0	0	0
	Iscrizione ATC secondario	0	27	112	0	26	0	0	0	2
	Caccia speciale	0	0	0	0	0	0	0	0	0
	Totale	0	42	280	0	26	0	0	0	2
PC 04	Iscrizione ATC diritto	0	0	52	0	0	8	0	0	0
	Iscrizione ATC secondario	0	0	86	0	5	22	0	0	0
	Caccia speciale	0	0	0	0	0	0	0	0	0
	Totale	0	0	138	0	5	30	0	0	0
PC 05	Iscrizione ATC diritto	15	0	186	0	0	1	0	0	1
	Iscrizione ATC secondario	167	0	319	0	36	0	0	0	4
	Caccia speciale	85	0	89	0	6	2	0	0	0
	Totale	267	0	594	0	42	3	0	0	5
PC 06	Iscrizione ATC diritto	23	0	221	0	0	1	0	0	1
	Iscrizione ATC secondario	49	0	323	0	75	0	0	0	0
	Caccia speciale	0	0	0	0	0	0	0	0	0
	Totale	72	0	544	0	75	1	0	0	1
PC 07	Iscrizione ATC diritto	12	0	188	0	0	0	0	0	0
	Iscrizione ATC secondario	2	0	463	0	0	0	0	0	0
	Caccia speciale	4	0	83	0	1	0	0	0	0
	Totale	18	0	734	0	1	0	0	0	0
PC 08	Iscrizione ATC diritto	28	0	198	0	0	0	0	0	0
	Iscrizione ATC secondario	13	0	177	0	0	0	0	0	0
	Caccia speciale	0	0	1	0	0	0	0	0	0
	Totale	41	0	376	0	0	0	0	0	0
PC 09	Iscrizione ATC diritto	15	0	194	0	0	0	0	0	0
	Iscrizione ATC secondario	0	0	246	0	0	0	0	0	0
	Caccia speciale	0	0	91	0	0	0	0	0	0
	Totale	15	0	531	0	0	0	0	0	0
PC 10	Iscrizione ATC diritto	13	0	53	0	0	0	0	0	0
	Iscrizione ATC secondario	51	0	177	0	0	0	0	0	0
	Caccia speciale	40	0	1	0	0	0	0	0	0
	Totale	104	0	231	0	0	0	0	0	0
PC 11	Iscrizione ATC diritto	14	0	118	0	0	2	0	0	0
	Iscrizione ATC secondario	49	0	226	0	0	1	0	0	0
	Caccia speciale	0	0	0	0	0	0	0	0	0
	Totale	63	0	344	0	0	3	0	0	0
Totale PIACENZA		745	42	4.652	0	197	43	0	0	11

9 - Gestione iscrizioni ATC: rapporto stagione venatoria 2019/2020 – Ravenna

		Domanda presentata	Bollettino spedito	Iscrizione	Pagata doppia	Respinta	Rinuncia esplicita	Rinuncia implicita	Pagata con rinuncia	Rimborsata
RA 01	Iscrizione ATC diritto	84	0	782	1	0	0	0	0	0
	Iscrizione ATC secondario	180	0	691	0	0	0	0	0	0
	Caccia speciale	3	0	6	0	0	0	0	0	0
	Totale	267	0	1.479	1	0	0	0	0	0
RA 02	Iscrizione ATC diritto	153	0	1.878	0	0	0	0	0	0
	Iscrizione ATC secondario	242	0	713	0	0	0	0	0	0
	Caccia speciale	8	0	18	0	0	0	0	0	0
	Totale	403	0	2.609	0	0	0	0	0	0
RA 03	Iscrizione ATC diritto	98	0	1.413	0	0	1	1	0	0
	Iscrizione ATC secondario	198	0	751	0	0	0	0	0	0
	Caccia speciale	17	0	102	0	0	0	0	0	0
	Totale	313	0	2.266	0	0	1	1	0	0
Totale RAVENNA		983	0	6.354	1	0	1	1	0	0

10 - Gestione iscrizioni ATC: rapporto stagione venatoria 2019/2020 – Reggio Emilia

		Domanda presentata	Bollettino spedito	Iscrizione	Pagata doppia	Respinta	Rinuncia esplicita	Rinuncia implicita	Pagata con rinuncia	Rimborsata
RE 01	Iscrizione ATC diritto	6	0	221	0	0	15	0	0	0
	Iscrizione ATC secondario	0	0	271	0	103	26	0	0	0
	Caccia speciale	0	0	0	0	0	0	0	0	0
	Totale	6	0	492	0	103	41	0	0	0
RE 02	Iscrizione ATC diritto	52	0	607	0	0	0	0	0	0
	Iscrizione ATC secondario	0	0	441	0	0	0	0	0	0
	Caccia speciale	0	0	0	0	0	0	0	0	0
	Totale	52	0	1.048	0	0	0	0	0	0
RE 03	Iscrizione ATC diritto	139	0	1.598	0	0	0	0	0	0
	Iscrizione ATC secondario	1	0	403	0	0	0	0	0	0
	Caccia speciale	0	0	1	0	0	0	0	0	0
	Totale	140	0	2.002	0	0	0	0	0	0
RE 04	Iscrizione ATC diritto	34	0	518	0	1	2	0	0	0
	Iscrizione ATC secondario	115	0	1.015	0	0	0	0	0	0
	Caccia speciale	0	0	0	0	0	0	0	0	0
	Totale	149	0	1.533	0	1	2	0	0	0
Totale REGGIO EMILIA		347	0	5.075	0	104	43	0	0	0

11 - Gestione iscrizioni ATC: rapporto stagione venatoria 2019/2020 – Rimini

		Domanda presentata	Bollettino spedito	Iscrizione	Pagata doppia	Respinta	Rinuncia esplicita	Rinuncia implicita	Pagata con rinuncia	Rimborsata
RN 01	Iscrizione ATC diritto	140	0	1.611	0	0	9	0	0	3
	Iscrizione ATC secondario	98	0	644	0	0	0	0	0	2
	Caccia speciale	99	0	119	0	0	0	0	0	0
	Totale	337	0	2.374	0	0	9	0	0	5
RN 02	Iscrizione ATC diritto	35	0	380	0	0	0	0	0	0
	Iscrizione ATC secondario	560	0	613	0	0	0	0	0	3
	Caccia speciale	58	0	143	0	0	0	0	0	0
	Totale	653	0	1.136	0	0	0	0	0	3
Totale RIMINI		990	0	3.510	0	0	9	0	0	8

12 - Numero di ATC/cacciatore: totale Regione

STAGIONE VENATORIA		N. DI CACCIATORI CON:									
		1 ATC	2 ATC	3 ATC	4 ATC	5 ATC	6 ATC	7 ATC	8 ATC	9 ATC	TOT.
2010	N.	31.534	11.171	2.173	347	66	12	30	0	1	45.334
	%	70	25	5	1	0	0	0	0	0	100
2011	N.	29.680	10.956	2.127	384	73	15	3	2	1	43.241
	%	69	25	5	1	0	0	0	0	0	100
2012	N.	28.291	10.267	1.965	379	58	16	2	1	1	40.980
	%	69	25	5	1	0	0	0	0	0	100
2013	N.	26.977	9.660	1.740	298	53	15	1	2	1	38.747
	%	70	25	4	1	0	0	0	0	0	100
2014	N.	25.617	9.121	1.676	273	33	13	1	0	2	36.736
	%	70	25	5	1	0	0	0	0	0	100
2015	N.	25.006	8.799	1.573	265	47	11	3	1	0	35.705
	%	70	25	4	1	0	0	0	0	0	100
2016	N.	24.016	8.515	1.525	247	43	11	8	1	1	34.367
	%	70	25	4	1	0	0	0	0	0	100
2017	N.	22.090	8.741	1.715	373	61	19	8	0	0	33.007
	%	67	26	5	1	0	0	0	0	0	100
2018	N.	21.172	8.655	1.644	350	71	17	4	2	0	31.915
	%	66	27	5	1	0	0	0	0	0	100
2019	N.	21.071	8.218	1.668	302	61	14	2	1	0	31.337
	%	67	26	5	1	0	0	0	0	0	100

13 - Numero di ATC/cacciatore per provincia: stagione venatoria 2018/2019

PROVINCIA		N. DI CACCIATORI CON:									
		1 ATC	2 ATC	3 ATC	4 ATC	5 ATC	6 ATC	7 ATC	8 ATC	9 ATC	TOT.
BO	N.	3.768	1.030	147	12						4.957
	%	76	21	3	0	0	0	0	0	0	100
FE	N.	1.158	565	110	14	5	1				1.853
	%	62	30	6	1	0	0	0	0	0	100
FC	N.	3.092	1.380	245	33	5					4.755
	%	65	29	5	1	0	0	0	0	0	100
MO	N.	2.434	1.019	172	19	2	1				3.647
	%	67	28	5	1	0	0	0	0	0	100
PR	N.	2.855	428	42	4	2					3.331
	%	86	13	1	0	0	0	0	0	0	100
PC	N.	1.650	444	83	17	5					2.199
	%	75	20	4	1	0	0	0	0	0	100
RA	N.	1.935	1.802	534	149	30	8	2			4.460
	%	43	40	12	3	1	0	0	0	0	100
RE	N.	2.437	619	47	4						3.107
	%	78	20	2	0	0	0	0	0	0	100
RN	N.	1.742	931	289	49	12	4		1		3.028
	%	58	31	10	2	0	0	0	0	0	100
TOT.	N.	21.071	8.218	1.669	301	61	14	2	1	0	31.337
	%	67	26	5	1	0	0	0	0	0	100

TELEPRENOTAZIONE



14 - Codici assegnati per la teleprenotazione

Regione	Provincia	N.	Regione	Provincia	N.
CALABRIA	COSENZA	2	PIEMONTE	ALESSANDRIA	1
	CROTONE	1		TORINO	1
	REGGIO CALABRIA	5		VERCELLI	1
	Totale	8		Totale	3
CAMPANIA	CASERTA	3	PUGLIA	BARI	4
	NAPOLI	13		BRINDISI	13
	SALERNO	8		FOGGIA	3
	Totale	24		LECCE	21
FRIULI-VENEZIA GIULIA	PORDENONE	2		TARANTO	3
LAZIO	FROSINONE	6	Totale	44	
	LATINA	4	SARDEGNA	ORISTANO	1
	RIETI	3	SICILIA	PALERMO	1
	ROMA	7		SIRACUSA	1
	VITERBO	2		Totale	2
Totale	22	TOSCANA	AREZZO	49	
LIGURIA	GENOVA		39	FIRENZE	134
	LA SPEZIA		890	LIVORNO	14
	SAVONA		2	LUCCA	449
	Totale		931	MASSA	1.277
LOMBARDIA	BERGAMO		22	PISA	17
	BRESCIA		287	PISTOIA	656
	COMO		1	PRATO	124
	CREMONA	24	SIENA	7	
	LODI	22	Totale	2.727	
	MANTOVA	30	TRENTINO-ALTO ADIGE	TRENTO	1
	MILANO	11	UMBRIA	PERUGIA	8
	MONZA BRIANZA	4		TERNI	16
	PAVIA	2		Totale	24
	VARESE	5	VENETO	PADOVA	60
Totale	408	ROVIGO		64	
MARCHE	ANCONA	8		TREVISO	2
	ASCOLI PICENO	8		VENEZIA	21
	MACERATA	1		VERONA	11
	PESARO	58		VICENZA	160
Totale	75	Totale	318		
MOLISE	CAMPOBASSO	1	STATI ESTERI		148
	ISERNIA	1			
	Totale	2			

TOTALE GENERALE

4.740

15 - Riepilogo attività di teleprenotazione

Mesi	Stagioni venatorie												Prenotazioni totali
	2014/15		2015/16		2016/17		2017/18		2018/19		2019/20 (*)		
	Cacciatori	Prenotazioni	Cacciatori	Prenotazioni	Cacciatori	Prenotazioni	Cacciatori	Prenotazioni	Cacciatori	Prenotazioni	Cacciatori	Prenotazioni	
OTTOBRE	684	1.748	631	1.619	584	1.463	626	1.607	606	1.295	587	1.462	9.194
NOVEMBRE	377	749	491	969	384	778	460	899	393	683	243	398	4.476
DICEMBRE	276	499	336	707	343	782	361	834	311	578			3.400
GENNAIO	320	739	328	738	296	626	272	653	243	498			3.254
TOTALE		3.735		4.033		3.649		3.993		3.054		1.860	20.324

(*) Dati al 15 novembre 2019

16 - Prenotazioni effettuate in ogni ATC

PROVINCIA	ATC	Stagione ven. 2014/15	Stagione ven. 2015/16	Stagione ven. 2016/17	Stagione ven. 2017/18	Stagione ven. 2018/19	Stagione ven. 2019/20 (*)
BOLOGNA	BO01	200	269	260	290	246	70
	BO02	276	283	229	267	187	132
	BO03	219	177	152	146	95	71
FERRARA	FE01	146	110	101	185	118	36
	FE02	82	269	183	141	126	43
	FE03	180	179	134	243	183	157
	FE04	162	189	118	180	204	109
	FE05	206	180	153	148	117	128
	FE06	103	83	76	131	93	43
	FE07	50	38	49	54	34	9
	FE08	43	34	30	44	52	23
	FE09	185	207	188	114	84	42
FORLI'-CESENA	FC01	44	39	39	53	53	22
	FC02	163	127	140	159	119	111
	FC03	127	208	138	134	110	56
	FC04	111	166	80	70	49	61
	FC05	126	117	63	112	65	67
	FC06	72	88	125	139	93	111
MODENA	MO01	114	69	128	84	83	19
	MO02	38	68	69	65	69	18
	MO03	145	140	151	161	116	86
PARMA	PR01	22	19	33	44	23	24
	PR02	41	17	52	23	23	5
	PR03	27	19	9	8	18	5
	PR04	9	9	7	7	13	4
	PR05	1		1			3
	PR06	13	13	26	13	8	10
	PR07	3	3		14	2	1
	PR08	3	19	10	5		5
	PR09	31		9	7	3	
PIACENZA	PC01	33	48	54	36	49	14
	PC02		51	64	104	63	44
	PC03	14			5	1	
	PC04		16	8	25	18	2
	PC05	21	1		4		
	PC06	32	24	13	14	18	7
	PC07		21	26	38	3	7
	PC08	10	5	1			2
	PC09		11	8	2	4	4
	PC10	146	1	1			
RAVENNA	RA01	230	137	99	146	89	46
	RA02	51	196	242	161	146	80
	RA03	74	56	46	42	22	18
REGGIO EMILIA	RE01	71	55	74	60	86	28
	RE02	8	72	26	45	20	17
	RE03	44	25	14	23	13	12
	RE04		69	99	77	45	24
RIMINI	RN01		33	36	50	13	19
	RN02	59	73	85	120	78	65
TOTALE		3.735	4.033	3.649	3.993	3.054	1.860


(*) dati al 15 novembre 2019

17 - Prenotazioni effettuate e cacciatori per provincia di residenza

Regione	Provincia di residenza	Stagione venatoria 2016/17			Stagione venatoria 2017/18		
		Prenotazioni effettuate	Cacciatori	Prenotazioni / cacciatore	Prenotazioni effettuate	Cacciatori	Prenotazioni / cacciatore
EMILIA-ROMAGNA	BOLOGNA	280	96	2,92	291	83	3,51
	FERRARA	104	43	2,42	126	46	2,74
	FORLÌ-CESENA	1.053	282	3,73	1.100	298	3,69
	MODENA	108	40	2,70	93	41	2,27
	PARMA	74	19	3,89	29	11	2,64
	PIACENZA	14	4	3,50	9	4	2,25
	RAVENNA	676	201	3,36	781	209	3,74
	REGGIO EMILIA	59	15	3,93	50	25	2,00
	RIMINI	393	118	3,33	488	151	3,23
	Totale	2.761	818	3,38	2.967	868	3,42
CAMPANIA	NAPOLI	1	1	1,00	19	2	9,50
	SALERNO	7	1	7,00	5	1	5,00
	Totale	8	2	4,00	24	3	8,00
LAZIO	LATINA						
	VITERBO						
	Totale						
LIGURIA	GENOVA	18	4	4,50	11	5	2,20
	LA SPEZIA	53	14	3,79	71	19	3,74
	Totale	71	18	3,94	82	24	3,42
LOMBARDIA	BERGAMO	11	4	2,75	11	2	5,50
	BRESCIA	146	37	3,95	191	34	5,62
	CREMONA	16	3	5,33	26	4	6,50
	LODI	2	2	1,00	30	7	4,29
	MANTOVA	5	1	5,00	2	1	2,00
	MILANO				2	1	2,00
	Totale	180	47	3,83	262	49	5,35
MARCHE	ANCONA	1	1	1,00	8	3	2,67
	ASCOLI PICENO						
	PESARO						
	Totale	1	1	0	8	3	0
MOLISE	CAMPOBASSO						
PUGLIA	BRINDISI				8	2	
	FOGGIA						
	LECCE	15	6	2,50	9	3	3,00
	TARANTO				5	1	
	Totale	15	6	2,50	22	6	3,67
TOSCANA	AREZZO	10	1	10,00	10	3	3,33
	FIRENZE	11	7	1,57	15	9	1,67
	LUCCA	151	27	5,59	150	26	5,77
	MASSA	92	19	4,84	69	21	3,29
	PISTOIA				117	33	
	PRATO	140	37	3,78	39	11	3,55
	SIENA	53	9	5,89			
	Totale	457	100	4,57	400	103	3,88
UMBRIA	PERUGIA	2	1	2,00	1	1	1,00
	TERNI						
	Totale	2	1	2,00	1	1	1,00
VENETO	PADOVA	4	2	2,00	1	1	1,00
	ROVIGO	14	6	2,33	10	2	5,00
	TREVISO	2,00	1,00	2,00			
	VENEZIA	21	3	7,00	14	3	4,67
	VERONA	3	3	1,00	4	1	4,00
	VICENZA	37	8	4,63	38	11	3,45
	Totale	81	23	3,52	67	18	3,72
STATI ESTERI		73	11	6,64	160	13	12,31
TOTALE GENERALE		3.649	1.027	3,55	3.993	1.088	3,67

Regione	Provincia di residenza	Stagione venatoria 2018/19			Stagione venatoria 2019/20 (al 15/11/19)		
		Prenotazioni effettuate	Cacciatori	Prenotazioni / cacciatore	Prenotazioni effettuate	Cacciatori	Prenotazioni / cacciatore
EMILIA-ROMAGNA	BOLOGNA	231	81	2,85	155	58	2,67
	FERRARA	150	48	3,13	60	32	1,88
	FORLÌ-CESENA	781	279	2,80	491	179	2,74
	MODENA	121	47	2,57	58	30	1,93
	PARMA	58	18	3,22	14	5	2,80
	PIACENZA	10	5	2,00	3	3	1,00
	RAVENNA	546	193	2,83	313	114	2,75
	REGGIO EMILIA	39	23	1,70	16	7	2,29
	RIMINI	471	165	2,85	294	123	2,39
	Totale	2.407	859	2,80	1.404	551	2,55
CALABRIA	REGGIO CALABRIA				1	1	1,00
CAMPANIA	NAPOLI	12	1	12,00	4	1	4,00
	SALERNO				5	1	5,00
	Totale	12	1	12,00	9	2	4,50
LAZIO	LATINA	2	1	2,00			
	ROMA				8	2	4,00
	VITERBO	1	1	1,00			
	Totale	3	2	1,50	8	2	4,00
LIGURIA	GENOVA	4,00	4,00		12	5	2,40
	LA SPEZIA	68	26	2,62	21	13	1,62
	Totale	72	30	2,40	33	18	1,83
LOMBARDIA	BERGAMO	6	3	2,00	1	1	1,00
	BRESCIA	135	30	4,50	93	28	3,32
	CREMONA	9	2	4,50	7	2	3,50
	LODI	2	2	1,00			
	MANTOVA	1	1	1,00	2	1	2,00
	MILANO	1	1	1,00			
	Totale	154	39	3,95	103	32	3,22
MARCHE	ANCONA	2	2	1,00			
	ASCOLI PICENO				4	2	2,00
	PESARO						
	Totale	2	2	1,00	4	2	2,00
MOLISE	CAMPOBASSO	1	1	1,00			
PUGLIA	BRINDISI				3	1	3,00
	FOGGIA						
	LECCE	3	1	3,00	12	4	3,00
	TARANTO	4	1	4,00	6	1	6,00
	Totale	7	2	3,50	21	6	3,50
TOSCANA	AREZZO	24	4	6,00	23	4	5,75
	FIRENZE	20	10	2,00	5	3	1,67
	LIVORNO	5	1	5,00	7	2	3,50
	LUCCA	103	21	4,90	74	14	5,29
	MASSA	35	13	2,69	14	9	1,56
	PISTOIA	72	16	4,50	49	17	2,88
	PRATO	28	6	4,67	28	5	
	Totale	287	71	4,04	200	54	3,70
UMBRIA	PERUGIA						
	TERNI						
	Totale						
VENETO	PADOVA	1	1	1,00	1	1	1,00
	ROVIGO	14	3	4,67	1	1	1,00
	TREVISO						
	VENEZIA	16	3	5,33			
	VERONA	1	1	1,00			
	VICENZA	24	10	2,40	16	5	3,20
	Totale	56	18	3,11	18	7	2,57
STATI ESTERI		53	14	3,79	50	14	3,57
TOTALE GENERALE		3.054	1.039	2,94	1.851	689	2,69

INTERSCAMBIO CACCIATORI



18 - Interscambio cacciatori: tabella riassuntiva

	Stagione venatoria 2016/17		Stagione venatoria 2017/18		Stagione venatoria 2018/19		Stagione venatoria 2019/20	
	Dalla Regione in altre regioni	Da altre regioni in Regione	Dalla Regione in altre regioni	Da altre regioni in Regione	Dalla Regione in altre regioni	Da altre regioni in Regione	Dalla Regione in altre regioni	Da altre regioni in Regione
Abruzzo	90	21	79	24	75	17	49	21
Basilicata	99	4	85	3	95	1	49	0
Calabria	9	14	8	16	8	15	7	16
Campania	89	25	88	25	89	22	86	27
Friuli-Venezia Giulia	0	12	1	13	2	15	2	12
Lazio	10	25	10	27	13	24	10	28
Liguria	66	730	59	763	68	722	53	762
Lombardia	115	2.723	129	2.787	127	2.865	133	2.920
Marche	435	127	407	118	380	172	357	183
Molise	43	1	36	2	29	5	21	5
Piemonte	14	33	15	39	11	40	11	47
Puglia	136	12	180	11	114	12	111	14
Sardegna	0	7	0	4	0	245	0	6
Sicilia	19	7	14	4	9	4	7	8
Toscana	1.054	2.214	1.097	2.239	1.075	2.067	1.070	2.443
Trentino-Alto Adige	0	52	0	61	0	54	0	41
Umbria	39	13	42	13	38	18	37	19
Val d'Aosta	0	1	0	2	0	2	0	1
Veneto	166	912	140	948	147	919	156	966
Stati esteri	0	583	0	595	0	556	0	521
TOTALE	2.384	7.516	2.390	7.694	2.280	7.775	2.159	8.040

19 - Iscrizioni di cacciatori extra-regionali ad ATC in Emilia-Romagna (stag. ven. 2019/2020)

ATC	ABRUZZO	BASILICATA	CALABRIA	CAMPANIA	FRIULI-V. GIULIA	LAZIO	LIGURIA	LOMBARDIA	MARCHE	MOLISE	PIEMONTE
BO01			1	1	1	8	3	11	7	1	
BO02	4		8	3				22	16	2	
BO03	1		1	1	6	1	3	35	1		1
FE01	1			1		1		21	3		1
FE02					3		1	2	5		
FE03								1			
FE04									1		1
FE05				1				2			
FE06									3		
FE07									2	1	
FE08				1				1	1		
FE09									1		
FC01						1		4	3		2
FC02	5			2		1		5	11		
FC03	2								4		
FC04				1		5		4			
FC05								3	5		
FC06								3			
MO01			1			1	4	143	2	1	3
MO02			4	11			16	17			
MO03	3			1		2	7	65	2		
PR01								14			
PR02							2	9			
PR03							7	29			2
PR04							5	10			
PR05							4	50			
PR06					1	1	164	353	1		
PR07							14	204			
PR08							60	81			
PR09							39	20			
PC01						1	1	86			2
PC02						1	8	168			3
PC03							1	21			
PC04								53			
PC05								205			5
PC06				1			2	134			2
PC07							1	314			1
PC08								133			
PC09							16	243			4
PC10					1		86	64			3
PC11							77	80			3
RA01	1						1	1	18		
RA02									7		
RA03	1			1		1	1	5	7		
RE01							28	34	2		
RE02			1				66	93	1		3
RE03	1			1		1	14	44			7
RE04	2			1			131	131	1		4
RN01						2			59		
RN02						1		2	20		
TOT.	21	-	16	27	12	28	762	2.920	183	5	47
ATC	ABRUZZO	BASILICATA	CALABRIA	CAMPANIA	FRIULI-V. GIULIA	LAZIO	LIGURIA	LOMBARDIA	MARCHE	MOLISE	PIEMONTE

ATC	PUGLIA	SARDEGNA	SICILIA	TOSCANA	TRENTINO-ALTO ADIGE	UMBRIA	VAL D'AOSTA	VENETO	STATI ESTERI	ATC	TOTALE GENERALE
BO01	2		1	334		2		103	7	BO01	482
BO02		1		252	1	1		139	6	BO02	455
BO03	4			355	2			132	5	BO03	548
FE01	1			30		2		135		FE01	196
FE02								140	2	FE02	153
FE03								9		FE03	10
FE04								8	3	FE04	13
FE05										FE05	3
FE06				2						FE06	5
FE07								3	3	FE07	9
FE08				3				6		FE08	12
FE09								38	5	FE09	44
FC01				2		1		5	2	FC01	20
FC02	1		1	2				1	10	FC02	39
FC03				13		5		1	2	FC03	27
FC04			1	29	8	1		5		FC04	54
FC05				6		1		2		FC05	17
FC06				4				3		FC06	10
MO01	1			63	1			51		MO01	271
MO02		2		70		1		14		MO02	135
MO03		1		289	9			45		MO03	424
PR01										PR01	14
PR02				4	1				1	PR02	17
PR03			1	37				3		PR03	79
PR04				28						PR04	43
PR05				6						PR05	60
PR06			1	74	10			19	4	PR06	628
PR07				23				2	2	PR07	245
PR08				89				1	1	PR08	232
PR09				15					1	PR09	75
PC01				3						PC01	93
PC02				77						PC02	257
PC03				1						PC03	23
PC04										PC04	53
PC05				4				2		PC05	216
PC06				26						PC06	165
PC07		1		6	1			3		PC07	327
PC08				1						PC08	134
PC09					1		1	1	1	PC09	267
PC10				2						PC10	156
PC11				3						PC11	163
RA01	1			1				15	40	RA01	78
RA02				4		2			9	RA02	22
RA03				86				6	25	RA03	133
RE01				123						RE01	187
RE02				104				13		RE02	281
RE03	1		2	95	3			16	1	RE03	186
RE04	1		1	163	3			42		RE04	480
RN01	1	1				1			103	RN01	167
RN02	1			14	1	2		3	288	RN02	332
TOT.	14	6	8	2.443	41	19	1	966	521	TOT.	8.040
ATC	PUGLIA	SARDEGNA	SICILIA	TOSCANA	TRENTINO-ALTO ADIGE	UMBRIA	VAL D'AOSTA	VENETO	STATI ESTERI	ATC	TOTALE GENERALE


20 - Iscrizioni di cacciatori regionali ad ATC in altre regioni (stag. ven. 2019/2020)

REGIONI E ATC		BO	FE	FC	MO	PR	PC	RA	RE	RN	TOTALE
ABRUZZO	AQ01									1	1
	AQ02									1	1
	AQ04									1	1
	CH01	1						1		9	11
	CH02			4	1					23	28
	PE01									1	1
	TE01			2							2
	TE02			1				1		2	4
Totale	1	-	7	1	-	-	2	-	38	49	
BASILICATA	MT01	2						3		2	7
	PZ01			1				11		28	40
	PZ02							1		1	2
	Totale	2	-	1	-	-	-	15	-	31	49
CALABRIA	CS02	1							1		2
	KR01					1					1
	KR02									2	2
	RC02									1	1
	VV02		1								1
	Totale	1	1	-	-	1	-	-	1	3	7
CAMPANIA	AV01	3		11	9			4	3	19	49
	BN01			1						13	14
	CE01	1	2		2	1	1	1	1	2	11
	NA01				1				1		2
	SA01			1	1			4	4		10
	SA02										-
	Totale	4	2	13	13	1	1	9	9	34	86
FRIULI-V. GIULIA	UD06	1			1						2
	Totale	1	-	-	1	-	-	-	-	-	2
LAZIO	FR02				1			1			2
	LT02		1				1				2
	RI01				2						2
	RI02				1						1
	VT01			1							1
	VT02	1			1						2
	Totale	1	1	1	5	-	1	1	-	-	10
LIGURIA	GE01				1	1	10				12
	GE02					7	17				24
	SP00	2				14	1				17
	Totale	2	-	-	1	22	28	-	-	-	53
LOMBARDIA	BS01				1	1				1	3
	CR01					4					4
	CR02				1		1				2
	CR04						1				1
	CR05						1				1
	CR07		1								1
	LO01							3			3
	LO03		1				21				22
	MI01		1	1							2
	MI03		1								1
	MN01		7		13						20
	MN02	1							3		4
	MN03								1		1
	MN04	1			1						2
	PV01							2	1		3
	PV02						1	1			2
	PV03							3			5
	PV04							21			21
	PV05							27			27
	PV06		1	2					2		5
	SO01							1			1
	SO05							1			1
	VA01						1				1
Totale	2	12	3	16	7	78	7	5	3	133	
REGIONI E ATC		BO	FE	FC	MO	PR	PC	RA	RE	RN	TOTALE

REGIONI E ATC		BO	FE	FC	MO	PR	PC	RA	RE	RN	TOTALE
MARCHE	AN01		1	1				1			3
	AN02							2		1	3
	AP02			1	1				1		3
	MC01	1		1				2			4
	MC02	2	1								3
	PS01	5		3	1					309	318
	PS02	1		3				3		16	23
	Totale	9	2	9	2	-	-	8	1	326	357
MOLISE	CB02		1	2						18	21
	Totale	-	1	2	-	-	-	-	-	18	21
PIEMONTE	AL01				1						1
	AL03					2	1				3
	BI01				1						1
	TO01		1								1
	TO02								1		1
	TO05						1				1
	VC02							2			
	VC03									1	1
Totale	-	1	-	2	2	2	2	1	1	11	
PUGLIA	BA01			11				1		5	17
	FG01			18				8	1	61	
	LE01	1						1		3	5
	TA01			1							1
	Totale	1	-	30	-	-	-	10	1	69	111
SICILIA	AG02					1				1	2
	ME01	1									1
	PA02				1						1
	RG02									1	1
	TP01	1								1	2
	Totale	2	-	-	1	1	-	-	-	3	7
TOSCANA	AR01	1	3	24	3		3	13		11	58
	AR02	4	4	37	2		1	28	1	85	162
	FI04	182	32	43	14			281			552
	FI05	6	17	5	2	2		1	1		34
	GR06	5	2		12	1		1	3	2	26
	GR07	4	3		2				4	1	14
	LI09					1	1				2
	LU12				3						3
	MS13		2		1	35	1		1		40
	PI14				3			2			5
	PI15								1		1
	PT11	18			43					1	62
	SI03	19	22	2	30	16		2	13	2	106
	SI08	1			3					1	5
Totale	240	85	111	118	55	6	328	24	103	1.070	
UMBRIA	PG01	1	3	2				6		12	24
	PG02	2		1	1					2	6
	TR03	3		1	1					2	7
	Totale	6	3	4	2	-	-	6	-	16	37
VENETO	BL			1						1	2
	PD02			1							1
	RO01	4	32							1	37
	RO02	4	23	6				1		19	53
	RO03	6	3	3	1			5		23	41
	VE01	1									1
	VE04							5		10	15
	VE05	2	1	1							4
VR05				2						2	
Totale	17	59	12	3	-	-	11	-	54	156	

TOTALE GENERALE	BO	FE	FC	MO	PR	PC	RA	RE	RN	TOTALE
	289	167	193	165	89	116	399	42	699	2.159

ANALISI DEI TESSERINI



21 - Tesserini rilasciati in Emilia-Romagna suddivisi per residenza dei cacciatori

	STAGIONE VENATORIA										
	98/99	99/00	00/01	01/02	02/03	03/04	04/05	05/06	06/07	07/08	08/09
BOLOGNA	10.981	10.742	10.550	10.371	10.091	9.797	9.633	9.359	9.074	8.763	8.665
FERRARA	3.788	3.792	3.779	3.737	3.681	3.558	3.545	3.427	3.312	3.222	3.162
FORLI'-CESENA	8.765	8.717	8.586	8.519	8.398	8.262	8.128	7.989	7.791	7.542	7.410
MODENA	7.251	7.205	7.128	7.005	6.910	6.760	6.589	6.383	6.220	6.008	5.945
PARMA	6.442	6.325	6.240	6.180	6.103	5.993	5.928	5.857	5.744	5.637	5.494
PIACENZA	4.051	4.010	3.995	3.921	3.889	3.834	3.809	3.776	3.757	3.604	3.482
RAVENNA	8.722	8.728	8.779	8.617	8.491	8.344	8.196	8.064	7.794	7.469	7.364
REGGIO EMILIA	5.890	5.790	5.710	5.619	5.527	5.397	5.271	5.174	5.055	4.915	4.863
RIMINI	5.515	5.373	5.275	5.246	5.172	4.999	4.881	4.707	4.432	4.263	4.185
REGIONE	61.405	60.682	60.042	59.215	58.262	56.944	55.980	54.736	53.179	51.423	50.570

	STAGIONE VENATORIA										
	09/10	10/11	11/12	12/13	13/14	14/15	15/16	16/17	17/18	18/19	19/20 (*)
BOLOGNA	8.406	8.006	7.564	7.143	6.790	6.452	6.213	5.922	5.632	5.381	5.116
FERRARA	3.070	2.991	2.835	2.669	2.422	2.256	2.224	2.112	2.000	1.967	1.892
FORLI'-CESENA	7.236	7.060	6.737	6.447	6.199	5.905	5.787	5.664	5.454	5.243	5.047
MODENA	5.768	5.502	5.268	4.933	4.659	4.449	4.307	4.164	4.017	3.853	3.691
PARMA	5.324	5.077	4.901	4.675	4.426	4.243	4.110	3.934	3.787	3.606	3.471
PIACENZA	3.309	3.218	3.091	3.009	2.873	2.704	2.573	2.491	2.397	2.320	2.214
RAVENNA	7.070	6.800	6.489	6.142	5.805	5.547	5.391	5.132	4.943	4.780	4.642
REGGIO EMILIA	4.726	4.599	4.401	4.169	3.902	3.699	3.554	3.410	3.308	3.218	3.079
RIMINI	3.997	4.424	4.119	3.871	3.686	3.530	3.481	3.369	3.252	3.180	3.088
REGIONE	48.906	47.677	45.405	43.058	40.762	38.785	37.640	36.198	34.790	33.548	32.240

(*): dati al 15/11/2019

22 - Analisi tesserini per anno

	Tipologia cacciatori	Cacciatori		N. giornate di caccia			N. medio giornate		Capi abbattuti		N. capi abbattuti x giornata con carniere	Note
		n.	%	totale	con carniere	%	totale	con carniere	n. totale	n. medio		
2007	Cacciatori totali	51.423	100,00									(1): min 1 max 114 (2): min 1 max 74
	Cacciatori analizzati	44.797	87,11	1.244.723		100,00	28 ⁽¹⁾	8 ⁽²⁾		19		
	Cacciatori con carniere	39.920	89,11		339.578	27,28		9	868.198	22	2,56	
2008 (dati parziali)	Cacciatori totali	50.570	100,00									(1): min 1 max 119 (2): min 1 max 87
	Cacciatori analizzati	40.814	80,71	1.061.433		100,00	26 ⁽¹⁾	8 ⁽²⁾		17		
	Cacciatori con carniere	36.101	88,45		310.421	29,25		9	679.559	19	2,19	
2009	Cacciatori totali	48.906	100,00									(1): min 1 max 180 (2): min 1 max 64
	Cacciatori analizzati	42.462	86,82	1.116.880		100,00	26 ⁽¹⁾	7 ⁽²⁾		17		
	Cacciatori con carniere	37.542	88,41		288.507	25,83		8	702.050	19	2,43	
2010	Cacciatori totali	47.677	100,00									(1): min 1 max 157 (2): min 1 max 77
	Cacciatori analizzati	42.134	88,37	1.095.618		100,00	26 ⁽¹⁾	7 ⁽²⁾		16		
	Cacciatori con carniere	36.629	86,93		274.124	25,02		7	690.992	19	2,52	
2011	Cacciatori totali	45.405	100,00									(1): min 1 max 157 (2): min 1 max 77
	Cacciatori analizzati	42.413	93,41	1.198.461		100,00	28 ⁽¹⁾	7 ⁽²⁾		16		
	Cacciatori con carniere	36.881	86,96		283.156	23,63		8	689.878	19	2,44	
2012	Cacciatori totali	43.058	100,00									(1): min 1 max 149 (2): min 1 max 68
	Cacciatori analizzati	39.473	91,67	1.198.520		100,00	30 ⁽¹⁾	7 ⁽²⁾		15		
	Cacciatori con carniere	34.750	88,03		259.381	21,64		7	607.892	17	2,34	

Anno	Tipologia cacciatori	Cacciatori		N. giornate di caccia			N. medio giornate		Capi abbattuti		N. capi abbattuti x giornata con carniere	Note
		n.	%	totale	con carniere	%	totale	con carniere	n. totale	n. medio		
2013	Cacciatori totali	40.762	100,00									(1): min 1 max 168 (2): min 1 max 72
	Cacciatori analizzati	36.026	88,38	1.057.806		100,00	29 ⁽¹⁾	7 ⁽²⁾		16		
	Cacciatori con carniere	33.539	93,10		249.597	23,60		7	564.447	17	2,26	
2014	Cacciatori totali	38.785	100,00									(1): min 1 max 173 (2): min 1 max 70
	Cacciatori analizzati	36.026	92,89	980.910		100,00	27 ⁽¹⁾	7 ⁽²⁾		14		
	Cacciatori con carniere	31.663	87,89		238.998	24,36		8	510.089	16	2,13	
2015	Cacciatori totali	37.640	100,00									(1): min 1 max 168 (2): min 1 max 72
	Cacciatori analizzati	36.134	96,00	1.007.258		100,00	28 ⁽¹⁾	6 ⁽²⁾		14		
	Cacciatori con carniere	31.072	85,99		227.269	22,56		7	492.800	16	2,17	
2016	Cacciatori totali	36.198	100,00									(1): min 1 max 183 (2): min 1 max 74
	Cacciatori analizzati	34.334	94,85	1.064.809		100,00	31 ⁽¹⁾	9 ⁽²⁾		19		
	Cacciatori con carniere	30.291	88,22		325.703	30,59		11	651.016	21	2,00	
2017	Cacciatori totali	34.790	100,00									(1): min 1 max 170 (2): min 1 max 76
	Cacciatori analizzati	32.771	94,20	1.031.333		100,00	31 ⁽¹⁾	9 ⁽²⁾		19		
	Cacciatori con carniere	28.463	86,85		297.858	28,88		10	613.079	22	2,06	
2018	Cacciatori totali	33.548	100,00									(1): min 1 max 197 (2): min 1 max 80
	Cacciatori analizzati	31.483	93,84	922.143		100,00	29 ⁽¹⁾	7 ⁽²⁾		15		
	Cacciatori con carniere	27.371	86,94		231.271	25,08		8	475.762	17	2,06	

N.B.: I dati riportati sono il risultato delle trascrizioni delle annotazioni effettuate dai cacciatori sul tesserino venatorio regionale, senza alcuna verifica.

23 - Tipo di caccia praticata: stagione venatoria 2014/2015

ATC	NUMERO DI CACCIATORI CHE HANNO PRATICATO:							TOTALE
	SOLO MIGRATORIA	SOLO STANZIALE	SOLO MIGRATORIA/ STANZIALE	SOLO UNGULATI	SOLO MIGRATORIA/ UNGULATI	SOLO STANZIALE/ UNGULATI	MIGRATORIA/ STANZIALE/ UNGULATI	
BO01	89	1.344	620	4	0	9	1	2.067
BO02	96	1.585	622	107	9	246	95	2.760
BO03	34	979	270	288	9	261	63	1.904
BO	219	3.908	1.512	399	18	516	159	6.731
FE01	55	504	370	0	0	0	0	929
FE02	21	223	181	0	0	0	0	425
FE03	8	49	47	0	0	1	0	105
FE04	12	104	103	0	0	0	1	220
FE05	3	72	81	0	0	0	0	156
FE06	8	60	48	0	0	0	0	116
FE07	23	49	56	0	0	0	0	128
FE08	5	107	80	0	0	0	0	192
FE09	72	133	193	0	0	0	0	398
FE	207	1.301	1.159	0	0	1	1	2.669
FC01	151	886	586	19	4	47	21	1.714
FC02	310	924	805	44	6	77	40	2.206
FC03	60	99	47	7	0	6	2	221
FC04	84	494	224	33	4	32	17	888
FC05	37	255	144	69	1	38	19	563
FC06	30	112	101	11	0	5	6	265
FC	672	2.770	1.907	183	15	205	105	5.857
MO01	87	684	254	3	0	2	0	1.030
MO02	72	1.401	406	170	12	308	97	2.466
MO03	25	391	72	73	3	100	20	684
MO	184	2.476	732	246	15	410	117	4.180
PR01	1	133	50	0	0	1	1	186
PR02	0	145	83	0	0	2	3	233
PR03	5	233	146	1	1	4	3	393
PR04	8	360	134	48	2	50	22	624
PR05	3	159	13	17	0	20	1	213
PR06	7	553	53	14	1	41	0	669
PR07	4	187	60	12	1	18	7	289
PR08	10	541	195	29	1	70	23	869
PR09	3	42	5	6	1	7	3	67
PR	41	2.353	739	127	7	213	63	3.543
PC01	1	256	72	0	0	4	1	334
PC02	5	190	54	0	0	0	0	249
PC03	2	136	24	1	0	6	2	171
PC04	0	59	25	0	0	0	0	84
PC05	4	163	28	6	0	3	1	205
PC06	5	213	53	11	0	7	3	292
PC07	7	183	15	6	0	7	1	219
PC08	1	165	22	0	0	8	2	198
PC09	2	146	13	1	0	8	0	170
PC10	0	28	1	1	0	3	0	33
PC11	9	65	5	3	0	6	0	88
PC	36	1.604	312	29	0	52	10	2.043
RA01	140	820	518	0	0	0	0	1.478
RA02	610	526	1.032	3	0	0	4	2.175
RA03	133	1.080	611	76	5	58	23	1.986
RA	883	2.426	2.161	79	5	58	27	5.639
RE01	7	274	91	0	0	1	0	373
RE02	22	668	226	1	0	1	0	918
RE03	17	1.111	297	107	1	238	80	1.851
RE04	7	447	89	46	3	120	31	743
RE	53	2.500	703	154	4	360	111	3.885
RN01	586	532	546	28	20	9	18	1.739
RN02	66	292	113	29	0	38	13	551
RN	652	824	659	57	20	47	31	2.290
TOTALE	2.947	20.162	9.884	1.274	84	1.862	624	36.837

24 - Tipo di caccia praticata: stagione venatoria 2015/2016

ATC	NUMERO DI CACCIATORI CHE HANNO PRATICATO:							TOTALE
	SOLO MIGRATORIA	SOLO STANZIALE	SOLO MIGRATORIA/ STANZIALE	SOLO UNGULATI	SOLO MIGRATORIA/ UNGULATI	SOLO STANZIALE/ UNGULATI	MIGRATORIA/ STANZIALE/ UNGULATI	
BO01	72	1.268	539	3	0	6	4	1.892
BO02	87	1.462	545	93	5	282	91	2.565
BO03	27	950	246	271	8	208	52	1.762
BO	186	3.680	1.330	367	13	496	147	6.219
FE01	54	392	319	2	0	1	0	768
FE02	15	177	146	0	0	0	0	338
FE03	13	50	51	0	0	0	0	114
FE04	15	103	97	0	0	0	1	216
FE05	5	72	88	0	0	0	0	165
FE06	12	60	40	0	0	0	0	112
FE07	16	35	58	0	0	0	0	109
FE08	11	90	86	0	0	0	0	187
FE09	68	111	177	0	0	0	0	356
FE	209	1.090	1.062	2	0	1	1	2.365
FC01	131	838	486	34	1	42	21	1.553
FC02	257	1.010	642	57	10	78	27	2.081
FC03	52	87	40	6	0	5	3	193
FC04	83	432	220	37	1	31	19	823
FC05	40	269	153	90	5	35	21	613
FC06	32	96	92	14	1	6	9	250
FC	595	2.732	1.633	238	18	197	100	5.513
MO01	111	566	256	1	0	6	0	940
MO02	64	1.308	392	158	8	261	93	2.284
MO03	31	407	59	52	6	67	14	636
MO	206	2.281	707	211	14	334	107	3.860
PR01	1	115	46	0	0	2	0	164
PR02	2	148	70	0	0	4	3	227
PR03	5	175	130	1	0	6	8	325
PR04	12	329	111	32	1	50	26	561
PR05	1	161	15	9	0	20	2	208
PR06	10	544	43	18	1	44	1	661
PR07	3	189	37	14	1	28	7	279
PR08	15	518	149	34	1	63	15	795
PR09	6	48	3	7	0	7	3	74
PR	55	2.227	604	115	4	224	65	3.294
PC01	5	187	68	3	2	2	5	272
PC02	5	143	49	0	0	1	0	198
PC03	5	127	28	6	0	11	3	180
PC04	1	52	17	0	0	0	0	70
PC05	9	164	17	5	0	6	0	201
PC06	5	178	57	11	1	14	4	270
PC07	4	148	17	7	0	12	3	191
PC08	3	143	21	2	0	8	4	181
PC09	3	134	15	3	0	11	1	167
PC10	1	33	1	0	0	3	0	38
PC11	6	100	5	4	0	5	0	120
PC	47	1.409	295	41	3	73	20	1.888
RA01	125	682	415	1	0	0	0	1.223
RA02	533	714	935	2	1	1	0	2.186
RA03	114	977	557	80	2	58	32	1.820
RA	772	2.373	1.907	83	3	59	32	5.229
RE01	5	202	68	1	0	1	0	277
RE02	25	566	190	0	1	12	10	804
RE03	25	994	299	104	6	204	69	1.701
RE04	17	454	93	40	2	94	26	726
RE	72	2.216	650	145	9	311	105	3.508
RN01	437	614	501	23	11	17	16	1.619
RN02	77	268	99	37	3	37	7	528
RN	514	882	600	60	14	54	23	2.147
TOTALE	2.656	18.890	8.788	1.262	78	1.749	600	34.023

25 - Tipo di caccia praticata: stagione venatoria 2016/2017

ATC	NUMERO DI CACCIATORI CHE HANNO PRATICATO:							TOTALE
	SOLO MIGRATORIA	SOLO STANZIALE	SOLO MIGRATORIA/ STANZIALE	SOLO UNGULATI	SOLO MIGRATORIA/ UNGULATI	SOLO STANZIALE/ UNGULATI	MIGRATORIA/ STANZIALE/ UNGULATI	
BO01	74	656	0	1.037	25	2	6	1.800
BO02	96	615	10	1.250	264	77	99	2.411
BO03	54	264	7	811	167	259	48	1.610
BO	224	1.535	17	3.098	456	338	153	5.821
FE01	44	332	0	306	6	0	6	694
FE02	21	153	0	160	0	0	4	338
FE03	18	73	0	39	0	0	1	131
FE04	16	105	0	79	2	0	1	203
FE05	9	96	0	66	1	0	4	176
FE06	11	55	0	46	0	0	2	114
FE07	23	45	0	33	1	0	0	102
FE08	6	56	0	38	1	0	1	102
FE09	77	171	0	91	1	0	3	343
FE	225	1.086	0	858	12	0	22	2.203
FC01	169	626	4	708	45	29	50	1.631
FC02	290	841	9	810	84	43	65	2.142
FC03	63	42	0	81	3	7	3	199
FC04	113	266	2	380	27	38	25	851
FC05	43	173	1	223	26	96	33	595
FC06	31	98	2	88	6	19	6	250
FC	709	2.046	18	2.290	191	232	182	5.668
MO01	118	299	0	524	1	2	9	953
MO02	82	473	19	1.203	243	135	102	2.257
MO03	29	74	5	375	67	56	21	627
MO	229	846	24	2.102	311	193	132	3.837
PR01	4	26	0	70	1	0	2	103
PR02	1	50	0	132	3	0	6	192
PR03	4	122	0	152	8	2	9	297
PR04	10	120	0	303	33	27	25	518
PR05	4	20	0	141	16	12	2	195
PR06	14	51	0	497	38	15	4	619
PR07	2	28	0	135	16	12	6	199
PR08	19	151	5	491	52	24	21	763
PR09	6	4	0	44	7	7	2	70
PR	64	572	5	1.965	174	99	77	2.956
PC01	3	64	0	198	9	4	5	283
PC02	3	52	0	178	0	0	0	233
PC03	1	30	0	132	8	4	8	183
PC04	2	24	0	53	1	0	0	80
PC05	9	18	0	175	9	6	1	218
PC06	3	48	1	206	25	9	6	298
PC07	6	20	0	150	19	12	3	210
PC08	3	17	0	121	13	4	4	162
PC09	0	18	0	163	20	3	1	205
PC10	1	1	0	33	4	0	0	39
PC11	6	10	0	70	28	5	1	120
PC	37	302	1	1.479	136	47	29	2.031
RA01	122	481	0	542	5	0	3	1.153
RA02	579	1.053	0	584	3	0	11	2.230
RA03	145	636	4	827	51	80	43	1.786
RA	846	2.170	4	1.953	59	80	57	5.169
RE01	2	69	0	171	10	1	3	256
RE02	21	203	1	516	21	3	21	786
RE03	13	308	7	971	198	94	87	1.678
RE04	15	99	0	470	92	37	17	730
RE	51	679	8	2.128	321	135	128	3.450
RN01	475	665	17	534	23	21	38	1.773
RN02	96	139	1	242	35	36	18	567
RN	571	804	18	776	58	57	56	2.340
TOTALE	2.956	10.040	95	16.649	1.718	1.181	836	33.475

26 - Tipo di caccia praticata: stagione venatoria 2017/2018

ATC	NUMERO DI CACCIATORI CHE HANNO PRATICATO:							TOTALE
	SOLO MIGRATORIA	SOLO STANZIALE	SOLO MIGRATORIA/ STANZIALE	SOLO UNGULATI	SOLO MIGRATORIA/ UNGULATI	SOLO STANZIALE/ UNGULATI	MIGRATORIA/ STANZIALE/ UNGULATI	
BO01	79	1.043	574	3	0	0	3	1.702
BO02	79	1.143	554	69	6	219	100	2.170
BO03	55	739	218	242	12	209	44	1.519
BO	213	2.925	1.346	314	18	428	147	5.391
FE01	51	337	310	0	0	1	0	699
FE02	15	169	133	0	0	0	1	318
FE03	16	37	73	0	0	0	0	126
FE04	17	95	91	0	0	0	0	203
FE05	5	64	72	0	0	0	0	141
FE06	10	49	56	0	0	0	0	115
FE07	17	28	53	0	0	0	0	98
FE08	7	65	91	0	0	0	0	163
FE09	64	101	185	0	0	1	0	351
FE	202	945	1.064	0	0	2	1	2.214
FC01	149	683	570	26	6	38	30	1.502
FC02	265	787	805	39	14	64	41	2.015
FC03	72	61	39	4	0	5	2	183
FC04	103	370	241	33	4	25	16	792
FC05	42	218	147	83	4	30	26	550
FC06	38	90	84	16	2	6	7	243
FC	669	2.209	1.886	201	30	168	122	5.285
MO01	119	487	304	3	0	0	2	915
MO02	80	1.071	432	96	13	184	83	1.959
MO03	25	317	56	51	1	80	12	542
MO	224	1.875	792	150	14	264	97	3.416
PR01	4	95	37	0	0	0	3	139
PR02	1	147	55	1	0	5	4	213
PR03	4	151	105	2	0	3	4	269
PR04	9	293	100	19	1	28	17	467
PR05	1	135	13	11	0	15	1	176
PR06	9	435	41	22	1	39	1	548
PR07	2	171	26	14	1	26	7	247
PR08	18	493	120	25	2	57	20	735
PR09	6	37	3	7	0	6	1	60
PR	54	1.957	500	101	5	179	58	2.854
PC01	1	183	61	3	1	6	7	262
PC02	3	148	39	1	0	4	0	195
PC03	2	151	20	5	1	12	0	191
PC04	1	46	20	0	0	0	0	67
PC05	5	180	11	8	1	10	1	216
PC06	7	209	44	18	0	20	3	301
PC07	4	149	10	17	0	15	1	196
PC08	1	120	7	3	0	13	3	147
PC09	0	146	9	1	0	13	0	169
PC10	0	24	2	1	0	4	0	31
PC11	6	102	6	3	0	6	0	123
PC	30	1.458	229	60	3	103	15	1.898
RA01	119	513	424	0	0	1	0	1.057
RA02	529	534	801	3	2	1	2	1.872
RA03	142	769	642	70	5	53	23	1.704
RA	790	1.816	1.867	73	7	55	25	4.633
RE01	5	172	48	3	0	14	7	249
RE02	33	508	186	1	2	10	12	752
RE03	19	889	262	78	7	178	49	1.482
RE04	12	445	71	30	0	55	11	624
RE	69	2.014	567	112	9	257	79	3.107
RN01	461	504	636	18	16	20	35	1.690
RN02	98	214	110	33	4	31	16	506
RN	559	718	746	51	20	51	51	2.196
TOTALE	2.810	15.917	8.997	1.062	106	1.507	595	30.994

27 - Tipo di caccia praticata: stagione venatoria 2018/2019

ATC	NUMERO DI CACCIATORI CHE HANNO PRATICATO:							TOTALE
	SOLO MIGRATORIA	SOLO STANZIALE	SOLO MIGRATORIA/ STANZIALE	SOLO UNGULATI	SOLO MIGRATORIA/ UNGULATI	SOLO STANZIALE/ UNGULATI	MIGRATORIA/ STANZIALE/ UNGULATI	
BO01	89	929	553	3	0	7	1	1.582
BO02	99	1.057	561	77	6	202	101	2.103
BO03	42	706	211	229	5	193	45	1.431
BO	230	2.692	1.325	309	11	402	147	5.116
FE01	61	273	292	0	0	0	0	626
FE02	16	144	135	0	1	0	0	296
FE03	30	32	67	0	0	0	0	129
FE04	17	76	114	0	0	0	0	207
FE05	9	67	76	0	0	0	0	152
FE06	15	61	46	0	0	0	0	122
FE07	10	29	48	0	0	0	0	87
FE08	8	68	80	0	0	0	0	156
FE09	80	98	188	0	0	1	0	367
FE	246	848	1.046	0	1	1	0	2.142
FC01	178	551	593	27	11	31	27	1.418
FC02	330	710	791	41	11	61	64	2.008
FC03	77	55	38	7	0	4	1	182
FC04	112	293	228	32	8	24	16	713
FC05	55	208	133	92	9	22	19	538
FC06	37	59	81	15	1	4	8	205
FC	789	1.876	1.864	214	40	146	135	5.064
MO01	140	408	255	2	0	0	4	809
MO02	117	959	453	118	17	191	89	1.944
MO03	26	255	60	44	2	55	14	456
MO	283	1.622	768	164	19	246	107	3.209
PR01	1	94	37	0	0	1	2	135
PR02	1	153	47	1	0	5	4	211
PR03	4	167	97	3	0	6	8	285
PR04	17	277	106	19	1	27	12	459
PR05	0	152	15	10	0	9	0	186
PR06	14	451	39	16	0	39	2	561
PR07	4	148	31	19	0	21	10	233
PR08	21	427	132	29	8	47	15	679
PR09	6	31	5	5	0	8	6	61
PR	68	1.900	509	102	9	163	59	2.810
PC01	4	153	64	5	3	4	8	241
PC02	6	136	41	1	0	3	1	188
PC03	3	120	22	5	1	11	1	163
PC04	2	47	21	0	0	0	0	70
PC05	6	147	19	6	0	7	1	186
PC06	6	157	41	19	1	21	1	246
PC07	3	131	17	14	0	22	6	193
PC08	3	106	18	2	0	10	6	145
PC09	2	144	24	4	0	9	1	184
PC10	0	22	3	1	0	2	0	28
PC11	9	84	8	4	0	5	1	111
PC	44	1.247	278	61	5	94	26	1.755
RA01	150	488	476	0	0	0	0	1.114
RA02	681	474	734	0	0	0	0	1.889
RA03	159	754	604	67	10	52	29	1.675
RA	990	1.716	1.814	67	10	52	29	4.678
RE01	10	160	59	1	0	8	7	245
RE02	35	429	187	2	2	9	11	675
RE03	33	863	305	97	7	159	63	1.527
RE04	24	437	89	35	1	76	24	686
RE	102	1.889	640	135	10	252	105	3.133
RN01	572	374	661	20	20	22	35	1.704
RN02	99	204	104	36	5	29	15	492
RN	671	578	765	56	25	51	50	2.196
TOTALE	3.423	14.368	9.009	1.108	130	1.407	658	30.103

**A cura di: M. Cristina Benassi, Daniela Falzone
Servizio Attività faunistico-venatorie e pesca**

Organizzazione degli Ambiti Territoriali di Caccia, Programmazione e Attuazione dell'attività venatoria

